

Beamer en action

Démonstrations de quelques fonctionnalités

Thierry Masson

Centre de Physique Théorique

mai 2011

Plan global de l'exposé

Première partie de l'exposé

Deuxième partie de l'exposé

Un premier transparent

Ce transparent affiche les valeurs du compteur “beamerpauses”, du compteur de pages (PDF) et du compteur de diapositives.

Compteur beamerpauses : 1

- Un, Compteur beamerpauses : 2

Compteur beamerpauses : 4

Compteur page : 3

Compteur diapositives : 3

Un premier transparent

Ce transparent affiche les valeurs du compteur “beamerpauses”, du compteur de pages (PDF) et du compteur de diapositives.

Compteur beamerpauses : 1

- ▶ Un, Compteur beamerpauses : 2
- ▶ Deux, Compteur beamerpauses : 3

Compteur beamerpauses : 4

Compteur page : 4

Compteur diapositives : 3

Un premier transparent

Ce transparent affiche les valeurs du compteur “beamerpauses”, du compteur de pages (PDF) et du compteur de diapositives.

Compteur beamerpauses : 1

- ▶ Un, Compteur beamerpauses : 2
- ▶ Deux, Compteur beamerpauses : 3
- ▶ Trois, Compteur beamerpauses : 4

Compteur beamerpauses : 4

Compteur page : 5

Compteur diapositives : 3

Changement de style de texte

Chaque ligne du texte qui suit change d'aspect à chaque étape.

Lorem ipsum dolor sit amet, consectetur adipiscing elit.

Lorem ipsum dolor sit amet, consectetur adipiscing elit.

Lorem ipsum dolor sit amet, consectetur adipiscing elit.

Lorem ipsum dolor sit amet, consectetur adipiscing elit.

Lorem ipsum dolor sit amet, consectetur adipiscing elit.

Lorem ipsum dolor sit amet, consectetur adipiscing elit.

Changement de style de texte

Chaque ligne du texte qui suit change d'aspect à chaque étape.

Lorem ipsum dolor sit amet, consectetur adipiscing elit.

Lorem ipsum dolor sit amet, consectetur adipiscing elit.

Lorem ipsum dolor sit amet, consectetur adipiscing elit.

Lorem ipsum dolor sit amet, consectetur adipiscing elit.

Lorem ipsum dolor sit amet, consectetur adipiscing elit.

Lorem ipsum dolor sit amet, consectetur adipiscing elit.

Changement de style de texte

Chaque ligne du texte qui suit change d'aspect à chaque étape.

Lorem ipsum dolor sit amet, consectetur adipiscing elit.

Lorem ipsum dolor sit amet, consectetur adipiscing elit.

Lorem ipsum dolor sit amet, consectetur adipiscing elit.

Lorem ipsum dolor sit amet, consectetur adipiscing elit.

Lorem ipsum dolor sit amet, consectetur adipiscing elit.

Lorem ipsum dolor sit amet, consectetur adipiscing elit.

Changement de style de texte

Chaque ligne du texte qui suit change d'aspect à chaque étape.

Lorem ipsum dolor sit amet, consectetur adipiscing elit.

Lorem ipsum dolor sit amet, consectetur adipiscing elit.

Lorem ipsum dolor sit amet, consectetur adipiscing elit.

Lorem ipsum dolor sit amet, consectetur adipiscing elit.

Lorem ipsum dolor sit amet, consectetur adipiscing elit.

Lorem ipsum dolor sit amet, consectetur adipiscing elit.

Changement de style de texte

Chaque ligne du texte qui suit change d'aspect à chaque étape.

Lorem ipsum dolor sit amet, consectetur adipiscing elit.

Lorem ipsum dolor sit amet, consectetur adipiscing elit.

Lorem ipsum dolor sit amet, consectetur adipiscing elit.

Lorem ipsum dolor sit amet, consectetur adipiscing elit.

Lorem ipsum dolor sit amet, consectetur adipiscing elit.

Lorem ipsum dolor sit amet, consectetur adipiscing elit.

Changement de style de texte

Chaque ligne du texte qui suit change d'aspect à chaque étape.

Lorem ipsum dolor sit amet, consectetur adipiscing elit.

Lorem ipsum dolor sit amet, consectetur adipiscing elit.

Lorem ipsum dolor sit amet, consectetur adipiscing elit.

Lorem ipsum dolor sit amet, consectetur adipiscing elit.

Lorem ipsum dolor sit amet, consectetur adipiscing elit.

Lorem ipsum dolor sit amet, consectetur adipiscing elit.

Quelques apparitions

Cette diapositive fait apparaître du texte par étapes.

Fusce pretium ullamcorper neque sit amet luctus.

Quelques apparitions

Cette diapositive fait apparaître du texte par étapes.

Fusce pretium ullamcorper neque sit amet luctus.

Lorem ipsum dolor sit amet, consectetur adipiscing elit. Ut vitae tellus diam, in iaculis ligula. Nunc ut mauris at lectus bibendum posuere eget in lacus.

Quelques apparitions

Cette diapositive fait apparaître du texte par étapes.

Fusce pretium ullamcorper neque sit amet luctus.

Lorem ipsum dolor sit amet, consectetur adipiscing elit. Ut vitae tellus diam, in iaculis ligula. Nunc ut mauris at lectus bibendum posuere eget in lacus. Donec ac auctor metus. Integer nec adipiscing eros. Proin non felis ac justo tincidunt dapibus eget et risus.

Quelques apparitions

Cette diapositive fait apparaître du texte par étapes.

Fusce pretium ullamcorper neque sit amet luctus.

Lorem ipsum dolor sit amet, consectetur adipiscing elit. Ut vitae tellus diam, in iaculis ligula. Nunc ut mauris at lectus bibendum posuere eget in lacus. Donec ac auctor metus. Integer nec adipiscing eros. Proin non felis ac justo tincidunt dapibus eget et risus. Aliquam fermentum malesuada feugiat. Pellentesque in quam odio, fermentum mattis sapien. Proin felis dui, placerat nec blandit sit amet, interdum at est.

Quelques apparitions

Cette diapositive fait apparaître du texte par étapes.

Fusce pretium ullamcorper neque sit amet luctus.

Lorem ipsum dolor sit amet, consectetur adipiscing elit. Ut vitae tellus diam, in iaculis ligula. Nunc ut mauris at lectus bibendum posuere eget in lacus. Donec ac auctor metus. Integer nec adipiscing eros. Proin non felis ac justo tincidunt dapibus eget et risus. Aliquam fermentum malesuada feugiat. Pellentesque in quam odio, fermentum mattis sapien. Proin felis dui, placerat nec blandit sit amet, interdum at est. Aenean libero dolor, tristique non rhoncus nec, dignissim vel dolor. Integer dignissim ante at nulla tempor congue nec eu leo.

Apparitions et disparitions désordonnées

Cette diapositive fait apparaître et disparaître du texte par étapes.

Aenean libero dolor, tristique non rhoncus nec, dignissim vel dolor.
Integer dignissim ante at nulla tempor congue nec eu leo.

Apparitions et disparitions désordonnées

Cette diapositive fait apparaître et disparaître du texte par étapes.

Donec ac auctor metus. Integer nec adipiscing eros. Proin non felis ac justo tincidunt dapibus eget et risus.

Aenean libero dolor, tristique non rhoncus nec, dignissim vel dolor. Integer dignissim ante at nulla tempor congue nec eu leo.

Apparitions et disparitions désordonnées

Cette diapositive fait apparaître et disparaître du texte par étapes.

Lorem ipsum dolor sit amet, consectetur adipiscing elit. Ut vitae tellus diam, in iaculis ligula. Nunc ut mauris at lectus bibendum posuere eget in lacus.

Donec ac auctor metus. Integer nec adipiscing eros. Proin non felis ac justo tincidunt dapibus eget et risus.

Aenean libero dolor, tristique non rhoncus nec, dignissim vel dolor. Integer dignissim ante at nulla tempor congue nec eu leo.

Apparitions et disparitions désordonnées

Cette diapositive fait apparaître et disparaître du texte par étapes.

Lorem ipsum dolor sit amet, consectetur adipiscing elit. Ut vitae tellus diam, in iaculis ligula. Nunc ut mauris at lectus bibendum posuere eget in lacus.

Aliquam fermentum malesuada feugiat. Pellentesque in quam odio, fermentum mattis sapien. Proin felis dui, placerat nec blandit sit amet, interdum at est.

Aenean libero dolor, tristique non rhoncus nec, dignissim vel dolor. Integer dignissim ante at nulla tempor congue nec eu leo.

Quelques difficultés à suivre des yeux. . .

Cette diapositive montre que selon le contenu la mise en page de la diapositive peut changer d'une étape à une autre, surtout avec la commande "only".

Fusce pretium ullamcorper neque sit amet luctus.

Quelques difficultés à suivre des yeux. . .

Cette diapositive montre que selon le contenu la mise en page de la diapositive peut changer d'une étape à une autre, surtout avec la commande "only".

Fusce pretium ullamcorper neque sit amet luctus.

Lorem ipsum dolor sit amet, consectetur adipiscing elit. Ut vitae tellus diam, in iaculis ligula. Nunc ut mauris at lectus bibendum posuere eget in lacus.

Quelques difficultés à suivre des yeux. . .

Cette diapositive montre que selon le contenu la mise en page de la diapositive peut changer d'une étape à une autre, surtout avec la commande "only".

Fusce pretium ullamcorper neque sit amet luctus.

Lorem ipsum dolor sit amet, consectetur adipiscing elit. Ut vitae tellus diam, in iaculis ligula. Nunc ut mauris at lectus bibendum posuere eget in lacus.

Donec ac auctor metus. Integer nec adipiscing eros. Proin non felis ac justo tincidunt dapibus eget et risus.

Quelques difficultés à suivre des yeux. . .

Cette diapositive montre que selon le contenu la mise en page de la diapositive peut changer d'une étape à une autre, surtout avec la commande "only".

Fusce pretium ullamcorper neque sit amet luctus.

Lorem ipsum dolor sit amet, consectetur adipiscing elit. Ut vitae tellus diam, in iaculis ligula. Nunc ut mauris at lectus bibendum posuere eget in lacus.

Donec ac auctor metus. Integer nec adipiscing eros. Proin non felis ac justo tincidunt dapibus eget et risus.

Aliquam fermentum malesuada feugiat. Pellentesque in quam odio, fermentum mattis sapien. Proin felis dui, placerat nec blandit sit amet, interdum at est.

Quelques difficultés à suivre des yeux. . .

Cette diapositive montre que selon le contenu la mise en page de la diapositive peut changer d'une étape à une autre, surtout avec la commande "only".

Fusce pretium ullamcorper neque sit amet luctus.

Lorem ipsum dolor sit amet, consectetur adipiscing elit. Ut vitae tellus diam, in iaculis ligula. Nunc ut mauris at lectus bibendum posuere eget in lacus.

Donec ac auctor metus. Integer nec adipiscing eros. Proin non felis ac justo tincidunt dapibus eget et risus.

Aliquam fermentum malesuada feugiat. Pellentesque in quam odio, fermentum mattis sapien. Proin felis dui, placerat nec blandit sit amet, interdum at est.

Aenean libero dolor, tristique non rhoncus nec, dignissim vel dolor. Integer dignissim ante at nulla tempor congue nec eu leo.

overlayarea

Cette diapositive corrige le défaut de la précédente en utilisant “overlayarea”.

Lorem ipsum dolor sit amet, consectetur adipiscing elit. Ut vitae tellus diam, in iaculis ligula. Nunc ut mauris at lectus bibendum posuere eget in lacus.

Donec ac auctor metus. Integer nec adipiscing eros.
Proin non felis ac justo tincidunt dapibus eget et
risus. Aliquam fermentum malesuada feugiat.
Pellentesque in quam odio, fermentum mattis sapien.

Cras gravida, purus ut venenatis sollicitudin, purus mauris ultricies dolor, at commodo felis lorem eu augue.

overlayarea

Cette diapositive corrige le défaut de la précédente en utilisant “overlayarea”.

Lorem ipsum dolor sit amet, consectetur adipiscing elit. Ut vitae tellus diam, in iaculis ligula. Nunc ut mauris at lectus bibendum posuere eget in lacus.

Proin felis dui, placerat nec blandit sit amet,
interdum at est. Aenean libero dolor, tristique non
rhoncus nec, dignissim vel dolor. Integer dignissim
ante at nulla tempor congue nec eu leo.

Cras gravida, purus ut venenatis sollicitudin, purus mauris ultricies dolor, at commodo felis lorem eu augue.

overlayarea

Cette diapositive corrige le défaut de la précédente en utilisant “overlayarea”.

Lorem ipsum dolor sit amet, consectetur adipiscing elit. Ut vitae tellus diam, in iaculis ligula. Nunc ut mauris at lectus bibendum posuere eget in lacus.

Fusce pretium ullamcorper neque sit amet luctus.

Cras gravida, purus ut venenatis sollicitudin, purus mauris ultricies dolor, at commodo felis lorem eu augue.

Des colonnes

Mise en page avec des colonnes.

Lorem ipsum dolor sit amet, consectetur adipiscing elit. Curabitur mauris mi, blandit eget varius ut, mollis at lacus. Pellentesque habitant morbi tristique senectus et netus et malesuada fames ac turpis egestas.

Nullam pharetra gravida risus ut fringilla. Integer tempus tempor metus eu semper. Phasellus vel volutpat lacus.

In bibendum molestie nisl, in molestie arcu convallis adipiscing. Cras lacus magna, tristique eu fringilla sit amet.

Nam eu nisi nec nulla pretium feugiat.



Un inventaire à la Prévert

Cette diapositive a de nombreuses étapes.
Elle est interrompue deux fois.

Un inventaire à la Prévert est composé de :

Un inventaire à la Prévert

Cette diapositive a de nombreuses étapes.
Elle est interrompue deux fois.

Un inventaire à la Prévert est composé de :

1. une pierre

Un inventaire à la Prévert

Cette diapositive a de nombreuses étapes.
Elle est interrompue deux fois.

Un inventaire à la Prévert est composé de :

1. une pierre
2. deux maisons

Un inventaire à la Prévert

Cette diapositive a de nombreuses étapes.
Elle est interrompue deux fois.

Un inventaire à la Prévert est composé de :

1. une pierre
2. deux maisons
3. trois ruines

Au fait, qui est Prévert ?

(Première interruption)



Jacques Prévert est un poète et scénariste français, né le 4 février 1900 à Neuilly-sur-Seine, et mort le 11 avril 1977 à Omonville-la-Petite (Manche). Après le succès de son premier recueil de poèmes, *Paroles*, il devint un poète populaire grâce à son langage familier et ses jeux de mots. Ses poèmes sont depuis lors célèbres dans le monde francophone et massivement appris dans les écoles françaises. Il a également écrit des scénarios pour le cinéma.



(Source Wikipédia)

Un inventaire à la Prévert

Cette diapositive a de nombreuses étapes.
Elle est interrompue deux fois.

Un inventaire à la Prévert est composé de :

1. une pierre
2. deux maisons
3. trois ruines

Un inventaire à la Prévert

Cette diapositive a de nombreuses étapes.
Elle est interrompue deux fois.

Un inventaire à la Prévert est composé de :

1. une pierre
2. deux maisons
3. trois ruines
4. quatre fossoyeurs

Un inventaire à la Prévert

Cette diapositive a de nombreuses étapes.
Elle est interrompue deux fois.

Un inventaire à la Prévert est composé de :

1. une pierre
2. deux maisons
3. trois ruines
4. quatre fossoyeurs
5. un jardin

Un inventaire à la Prévert

Cette diapositive a de nombreuses étapes.
Elle est interrompue deux fois.

Un inventaire à la Prévert est composé de :

1. une pierre
2. deux maisons
3. trois ruines
4. quatre fossoyeurs
5. un jardin
6. des fleurs

Un inventaire à la Prévert

Cette diapositive a de nombreuses étapes.
Elle est interrompue deux fois.

Un inventaire à la Prévert est composé de :

1. une pierre
2. deux maisons
3. trois ruines
4. quatre fossoyeurs
5. un jardin
6. des fleurs
7. un raton laveur

À quoi ressemble un raton laveur ?

(Seconde interruption)



Un inventaire à la Prévert

Cette diapositive a de nombreuses étapes.
Elle est interrompue deux fois.

Un inventaire à la Prévert est composé de :

1. une pierre
2. deux maisons
3. trois ruines
4. quatre fossoyeurs
5. un jardin
6. des fleurs
7. un raton laveur

Un inventaire à la Prévert

Cette diapositive a de nombreuses étapes.
Elle est interrompue deux fois.

Un inventaire à la Prévert est composé de :

1. une pierre
2. deux maisons
3. trois ruines
4. quatre fossoyeurs
5. un jardin
6. des fleurs
7. un raton laveur
8. une douzaine d'huîtres

Un inventaire à la Prévert

Cette diapositive a de nombreuses étapes.
Elle est interrompue deux fois.

Un inventaire à la Prévert est composé de :

1. une pierre
2. deux maisons
3. trois ruines
4. quatre fossoyeurs
5. un jardin
6. des fleurs
7. un raton laveur
8. une douzaine d'huîtres
9. un citron

Un inventaire à la Prévert

Cette diapositive a de nombreuses étapes.
Elle est interrompue deux fois.

Un inventaire à la Prévert est composé de :

1. une pierre
2. deux maisons
3. trois ruines
4. quatre fossoyeurs
5. un jardin
6. des fleurs
7. un raton laveur
8. une douzaine d'huîtres
9. un citron
10. un pain

Un inventaire à la Prévert

Cette diapositive a de nombreuses étapes.
Elle est interrompue deux fois.

Un inventaire à la Prévert est composé de :

1. une pierre
2. deux maisons
3. trois ruines
4. quatre fossoyeurs
5. un jardin
6. des fleurs
7. un raton laveur
8. une douzaine d'huîtres
9. un citron
10. un pain
11. un rayon de soleil

Section 2

Deuxième partie de l'exposé

Où on en est...

Première partie de l'exposé

- Jeux avec beamerpauses

- Espaces réservés

- Interrompre une diapositive

Deuxième partie de l'exposé

- Frame

- Des blocs et d'autres choses

- Des hyperliens

- Des vidéos

Enumerate

Cette diapositive illustre l'utilisation du package “enumerate” pour la syntaxe des listes numérotées.

A) Un

Enumerate

Cette diapositive illustre l'utilisation du package “enumerate” pour la syntaxe des listes numérotées.

- A) Un
- B) Deux

Enumerate

Cette diapositive illustre l'utilisation du package “enumerate” pour la syntaxe des listes numérotées.

- A) Un
- B) Deux
- C) Trois

Des blocs dans une diapo dépouillée

Cette diapositive comporte l'option "plain". Son titre est donc supprimé dans certains thèmes.

Cette diapositive contient des blocs.

Un titre

Du texte

Des blocs dans une diapo dépouillée

Cette diapositive comporte l'option "plain". Son titre est donc supprimé dans certains thèmes.

Cette diapositive contient des blocs.

Un titre

Du texte

Alerte !

Du texte en alerte

Des blocs dans une diapo dépouillée

Cette diapositive comporte l'option "plain". Son titre est donc supprimé dans certains thèmes.

Cette diapositive contient des blocs.

Un titre

Du texte

Alerte !

Du texte en alerte

Exemple

Du texte en exemple

Un théorème important

Mise en page “image”–“texte” avec des colonnes.
Illustration des environnements théorème et exemple.



Voici un résultat très important.

Un théorème important

Mise en page “image”–“texte” avec des colonnes.
Illustration des environnements théorème et exemple.



Voici un résultat très important.

Théorème (Des petits bouts ajoutés)

$3 \times 0 = 0$ en général, mais pas toujours. . .

Un théorème important

Mise en page “image”–“texte” avec des colonnes.
Illustration des environnements théorème et exemple.



Voici un résultat très important.

Théorème (Des petits bouts ajoutés)

$3 \times 0 = 0$ *en général, mais pas toujours...*

Exemple (R. Devos)

Rien, c'est rien, mais trois fois rien, c'est déjà quelque chose...

Un théorème important

Mise en page “image”–“texte” avec des colonnes.
Illustration des environnements théorème et exemple.



Voici un résultat très important.

Théorème (Des petits bouts ajoutés)

$3 \times 0 = 0$ en général, mais pas toujours. . .

Exemple (R. Devos)

Rien, c'est rien, mais trois fois rien, c'est déjà quelque chose. . .

➔ La démonstration est laissée au lecteur. . .

La géométrie revisitée

Illustration des environnements théorème et proof.
Utilisation de TikZ pour des dessins dynamiques.

La géométrie revisitée

Illustration des environnements théorème et proof.

Utilisation de TikZ pour des dessins dynamiques.

Théorème (Les droites parallèles qui se rencontrent. . .)

Dans le plan euclidien, deux droites parallèles différentes peuvent se rencontrer en un point, si le point est suffisamment gros. . .

La géométrie revisitée

Illustration des environnements théorème et proof.

Utilisation de TikZ pour des dessins dynamiques.

Théorème (Les droites parallèles qui se rencontrent. . .)

Dans le plan euclidien, deux droites parallèles différentes peuvent se rencontrer en un point, si le point est suffisamment gros. . .

Démonstration.



La géométrie revisitée


Illustration des environnements théorème et proof.

Utilisation de TikZ pour des dessins dynamiques.

Théorème (Les droites parallèles qui se rencontrent...)

Dans le plan euclidien, deux droites parallèles différentes peuvent se rencontrer en un point, si le point est suffisamment gros...

Démonstration.



La géométrie revisitée

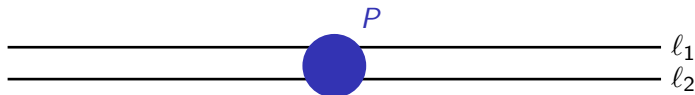
Illustration des environnements théorème et proof.

Utilisation de TikZ pour des dessins dynamiques.

Théorème (Les droites parallèles qui se rencontrent...)

Dans le plan euclidien, deux droites parallèles différentes peuvent se rencontrer en un point, si le point est suffisamment gros...

Démonstration.



Mathématiques

Cette diapositive illustre qu'on peut réduire l'espace entre le texte et les formules : `abovedisplayskip` et `belowdisplayskip`.

Nullam pharetra gravida risus ut fringilla.

$$\int_a^b f(x)dx = 4 \sum_{i=0}^{\infty} \Omega_i$$

Integer tempus tempor metus eu semper.

Nullam pharetra gravida risus ut fringilla.

$$\int_a^b f(x)dx = 4 \sum_{i=0}^{\infty} \Omega_i$$

Integer tempus tempor metus eu semper.

Des boutons

Illustration des hyperliens internes au document.

ceci est un hyperlien

Un bouton

► Y aller

Retour ici

» On saute cette partie

Des images

Comment placer des images dans le texte.

Lorem ipsum dolor sit amet, consectetur adipiscing elit.

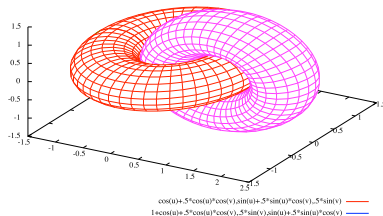
Des images

Comment placer des images dans le texte.

Lorem ipsum dolor sit amet, consectetur adipiscing elit.

- Une image qui n'apparaît qu'une fois.

Interlocking Tori



Des images

Comment placer des images dans le texte.

Lorem ipsum dolor sit amet, consectetur adipiscing elit.

- ▶ Une image qui n'apparaît qu'une fois.
- ▶ Une image collée à droite



Des images

Comment placer des images dans le texte.

Lorem ipsum dolor sit amet, consectetur adipiscing elit.

- ▶ Une image qui n'apparaît qu'une fois.
- ▶ Une image collée à droite



Fusce pretium ullamcorper neque sit amet luctus. Cras gravida, purus ut venenatis sollicitudin, purus mauris ultricies dolor, at commodo felis lorem eu augue. Sed pellentesque, velit sed dignissim placerat, dui lectus dapibus orci, in pharetra eros sem ac nulla.

Une vidéo

Insertion d'une vidéo.



The Electronic Coach

Des boîtes

Démonstration des boîtes de couleur définies par beamer.

Fusce pretium ullamcorper
neque sit amet luctus.

Un titre

Fusce pretium ullamcorper neque sit amet luctus.
Cras gravida, purus ut venenatis sollicitudin, purus
mauris ultricies dolor, at commodo felis lorem eu
augue. Sed pellentesque, velit sed dignissim place-
rat, dui lectus dapibus orci, in pharetra eros sem
ac nulla. Morbi scelerisque ornare rhoncus.

Des petites boîtes qui disparaissent. . .

Un cadeau pour les fidèles : une commande prête à l'emploi pour faire apparaître et disparaître des boîtes. . .

Fusce pretium ullamcorper neque sit amet luctus.

Des petites boîtes qui disparaissent. . .

Un cadeau pour les fidèles : une commande prête à l'emploi pour faire apparaître et disparaître des boîtes. . .

Fusce pretium ullamcorper neque sit amet luctus.

- Un premier item

Aliquam arcu mauris, pulvinar at tempor in, aliquam ac massa. Fusce rhoncus purus ut ligula ultrices vitae pulvinar orci rhoncus. Cras gravida condimentum venenatis.

Des petites boîtes qui disparaissent. . .

Un cadeau pour les fidèles : une commande prête à l'emploi pour faire apparaître et disparaître des boîtes. . .

Fusce pretium ullamcorper neque sit amet luctus.

- ▶ Un premier item
- ▶ Un second item

Phasellus vitae laoreet nisl. Praesent euismod, eros at feugiat iaculis, nisi purus pellentesque odio, et luctus eros nisi sed mauris. In nec dolor eros, eu consectetur metus. Curabitur tempus libero sit amet ipsum tempus at hendrerit est egestas.

Des petites boîtes qui disparaissent. . .

Un cadeau pour les fidèles : une commande prête à l'emploi pour faire apparaître et disparaître des boîtes. . .

Fusce pretium ullamcorper neque sit amet luctus.

- ▶ Un premier item
- ▶ Un second item

Cras gravida, purus ut venenatis sollicitudin, purus mauris ultricies dolor, at commodo felis lorem eu augue.



**MERCI POUR
VOTRE ATTENTION**

Ici commence une annexe

Table des matières de l'annexe.

Annexe

Réponses prévues !

Une diapo pour les questions

Cette diapositive a un fond couvert d'une grille.

Lorem ipsum dolor sit amet, consectetur adipiscing elit. Ut vitae tellus diam, in iaculis ligula. Nunc ut mauris at lectus bibendum posuere eget in lacus.

Aller et retour

Le lieu d'arrivé des hyperliens internes, avec retour vers l'envoyeur.

C'est ici le point d'arrivé !

label 1

◀ On y retourne

Aller et retour

Le lieu d'arrivé des hyperliens internes, avec retour vers l'envoyeur.

C'est ici le point d'arrivé !

label 2

◀ On y retourne

Aller et retour

Le lieu d'arrivé des hyperliens internes, avec retour vers l'envoyeur.

C'est ici le point d'arrivé !

label 3

◀ On y retourne

Aller et retour

Le lieu d'arrivé des hyperliens internes, avec retour vers l'envoyeur.

C'est ici le point d'arrivé !

label 4

◀ On y retourne